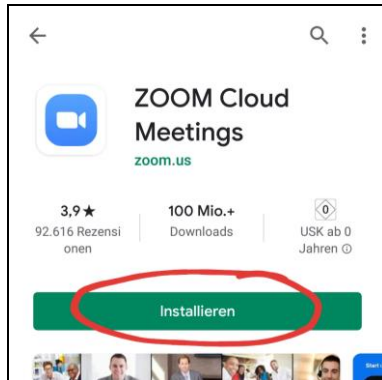


## Zoom - Video-Konferenz mit dem Handy

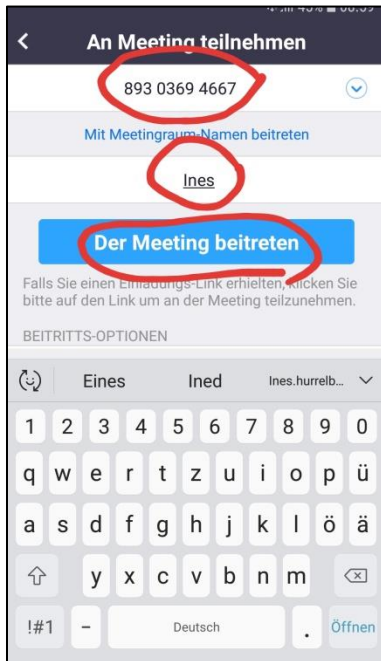


Installieren Sie die Zoom App



Öffnen Sie die App

Tippen Sie auf  
→ An Meeting teilnehmen

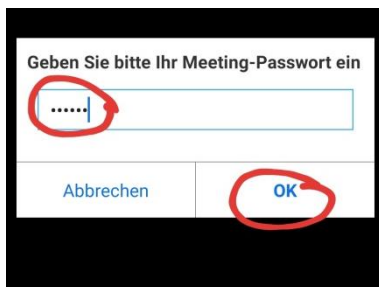


Tragen Sie die **Meeting-ID** ein

Die Meeting-ID finden Sie in der E-Mail.

Tragen Sie Ihren **Namen** ein.

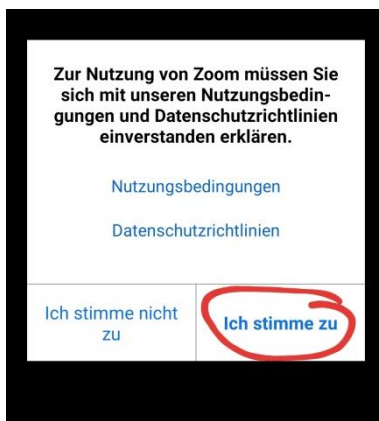
→ Meeting beitreten



Tragen Sie das **Passwort** ein.

Das Passwort finden Sie in der E-Mail.  
Es sind 6 Zahlen.

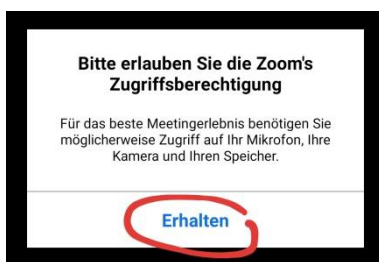
→ OK



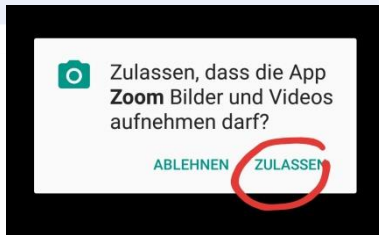
Nur beim 1. Mal:

Sie müssen den Bedingungen zustimmen.

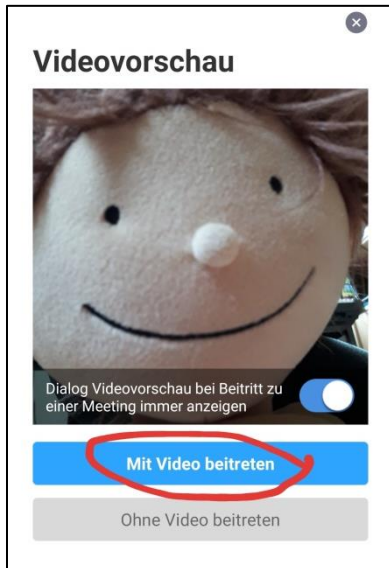
→ Ich stimme zu



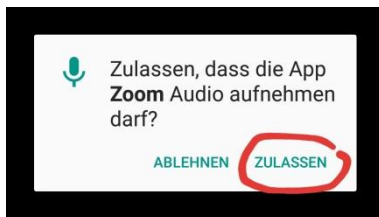
→ Erhalten



→ Zulassen



→ Mit Video beitreten  
(Sie sehen sich selbst)



Nur beim 1. Mal:

→ Zulassen



Den Ton anschalten:

Tippen Sie auf den Bildschirm  
→ An Audio teilnehmen



→ Via Geräte-Audio teilnehmen

Jetzt ist der Ton an

Jetzt können alle Sie hören und sehen.




Hier wird die Kamera an und aus geschaltet



Am Ende der Videokonferenz:

Tippen Sie auf den Bildschirm  
→ Verlassen



→ Meeting verlassen.

Dann ist die Konferenz zu Ende.